

Crynodeb Data o'r Datganiad Hunanasesu Gwasanaeth ar gyfer Gwasanaethau i Oedolion – 1.Gwasanaethau a Ddarperir

Cyfyngiad

Dim

Gan ddefnyddio data fel yr oedd ar:

10 Ionawr 2017

Rhanbarth

Math o Wasanaeth	
Cyfanswm yr Atebion	
Gwasanaethau a Ddarperir	
Gofal Personol	
Gofal Nyrsio	
Gofal Dementia	
Iechyd Meddwl Gweithredol	
Anabledd Dysgu	
Anabledd Corfforol	
Gofal Lliniarol Arbenigol	
Gwasanaethau i Blant	
Eraill	

Cenedlaethol

Cartref Gofal i Oedolion – Hŷn ac Iau		Cartref Plant	
1,014		141	
831	82.0%	18	12.8%
249	24.6%	-	-
393	38.8%	-	-
257	25.3%	2	1.4%
375	37.0%	31	22.0%
240	23.7%	18	12.8%
57	5.6%	-	-
-	-	141	100.0%
161	15.9%	21	14.9%

De-ddwyrain Cymru

Cartref Gofal i Oedolion – Hŷn ac Iau		Cartref Plant	
349		42	
284	81.4%	6	14.3%
89	25.5%	-	-
128	36.7%	-	-
114	32.7%	-	-
149	42.7%	9	21.4%
95	27.2%	7	16.7%
22	6.3%	-	-
-	-	42	100.0%
58	16.6%	6	14.3%

De-orllewin Cymru

Cartref Gofal i Oedolion – Hŷn ac Iau		Cartref Plant	
379		55	
330	87.1%	9	16.4%
89	23.5%	-	-
161	42.5%	-	-
91	24.0%	-	-
151	39.8%	12	21.8%
92	24.3%	7	12.7%
21	5.5%	-	-
-	-	55	100.0%
71	18.7%	6	10.9%

Gogledd Cymru

Cartref Gofal i Oedolion – Hŷn ac Iau		Cartref Plant	
286		44	
217	75.9%	3	6.8%
71	24.8%	-	-
104	36.4%	-	-
52	18.2%	2	4.5%
75	26.2%	10	22.7%
53	18.5%	4	9.1%
14	4.9%	-	-
-	-	44	100.0%
32	11.2%	9	20.5%

Rhanbarth

Math o Wasanaeth	
Cyfanswm yr Atebion	
Gwasanaethau a Ddarperir	
Gofal Personol	
Gofal Nyrsio	
Gofal Dementia	
Iechyd Meddwl Gweithredol	
Anabledd dysgu	
Anabledd Corfforol	
Gofal Lliniarol Arbenigol	
Gwasanaethau i Blant	
Eraill	

Cenedlaethol

Cartrefi Gofal i Oedolion (Wedi'u Cofrestru ar gyfer Gofal Nyrsio)		Cartrefi Gofal i Oedolion (Wedi'u Cofrestru ar gyfer Gofal Preswyl)	
239		775	
200	83.7%	631	81.4%
221	92.5%	28	3.6%
124	51.9%	269	34.7%
39	16.3%	218	28.1%
26	10.9%	349	45.0%
58	24.3%	182	23.5%
41	17.2%	16	2.1%
-	-	-	-
29	12.1%	132	17.0%

De-ddwyrain Cymru

Cartrefi Gofal i Oedolion (Wedi'u Cofrestru ar gyfer Gofal Nyrsio)		Cartrefi Gofal i Oedolion (Wedi'u Cofrestru ar gyfer Gofal Preswyl)	
86		263	
71	82.6%	213	81.0%
76	88.4%	13	4.9%
39	45.3%	89	33.8%
16	18.6%	98	37.3%
13	15.1%	136	51.7%
23	26.7%	72	27.4%
19	22.1%	3	1.1%
-	-	-	-
9	10.5%	49	18.6%

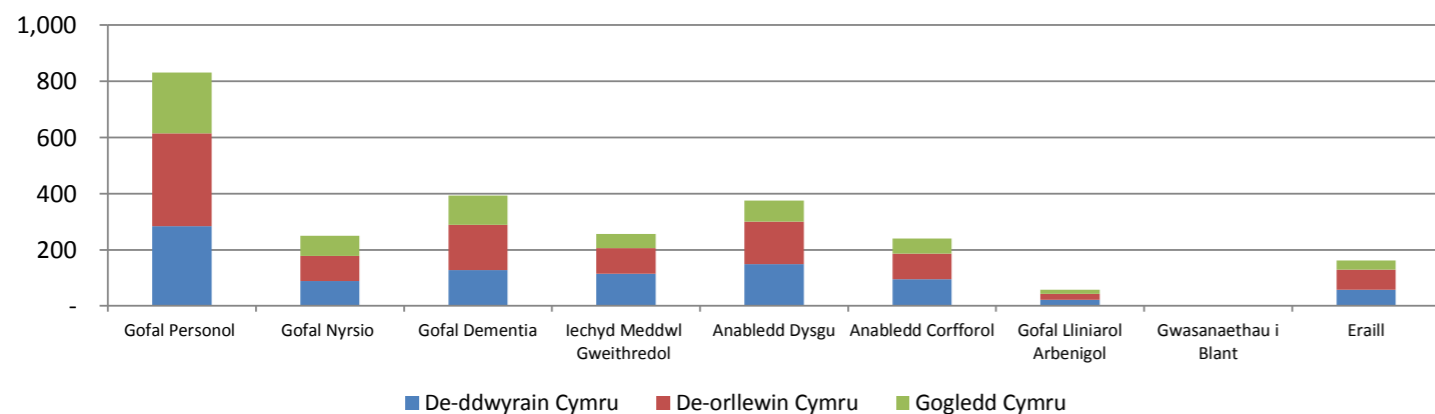
De-orllewin Cymru

Cartrefi Gofal i Oedolion (Wedi'u Cofrestru ar gyfer Gofal Nyrsio)		Cartrefi Gofal i Oedolion (Wedi'u Cofrestru ar gyfer Gofal Preswyl)	
86		293	
77	89.5%	253	86.3%
80	93.0%	9	3.1%
56	65.1%	105	35.8%
13	15.1%	78	26.6%
7	8.1%	144	49.1%
21	24.4%	71	24.2%
10	11.6%	11	3.8%
-	-	-	-
16	18.6%	55	18.8%

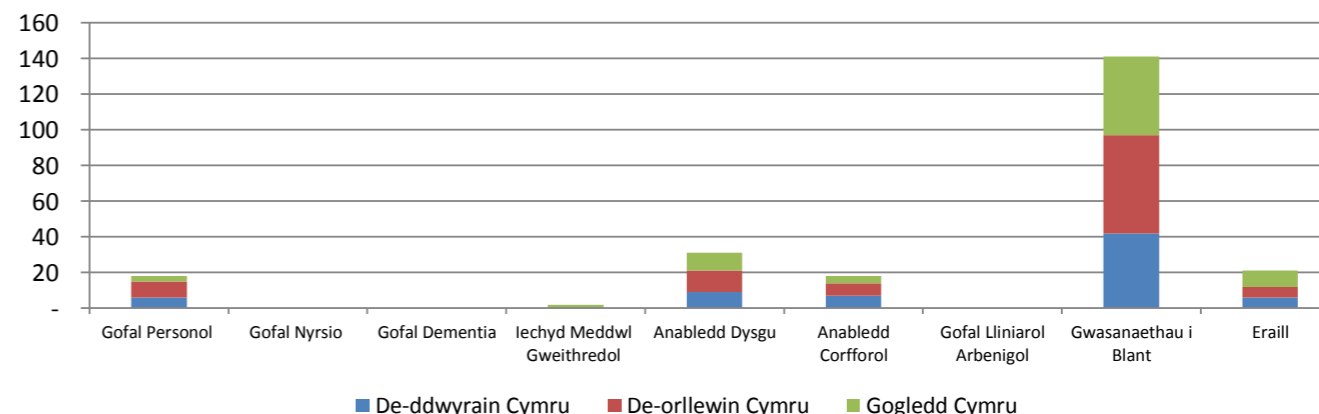
Gogledd Cymru

Cartrefi Gofal i Oedolion (Wedi'u Cofrestru ar gyfer Gofal Nyrsio)		Cartrefi Gofal i Oedolion (Wedi'u Cofrestru ar gyfer Gofal Preswyl)	
67		219	
52	77.6%	165	75.3%
65	97.0%	6	2.7%
29	43.3%	75	34.2%
10	14.9%	42	19.2%
6	9.0%	69	31.5%
14	20.9%	39	17.8%
12	17.9%	2	0.9%
-	-	-	-
4	6.0%	28	12.8%

Gwasanaethau a Ddarperir yn ôl Rhanbarth Cartrefi Gofal i Oedolion – Hŷn ac Iau



Gwasanaethau a Ddarperir yn ôl Rhanbarth Cartrefi Plant



Crynodeb Data o'r Datganiad Hunanasesu Gwasanaeth ar gyfer Gwasanaethau i Oedolion – 2. Niferoedd y Cofrestrir ar eu cyfer a'r Defnydd

Cyfyngiad

Dim

Gan ddefnyddio data fel yr oedd ar:

10 Ionawr 2017

Rhanbarth

Math o Wasanaeth
Nifer y cofrestrir i ofalu amdanynt
Nifer sy'n defnyddio'r gwasanaeth ar hyn o bryd
Nifer y cofrestrir i ddarparu gofal nyrsio ar eu cyfer

Cenedlaethol

Cartrefi Gofal i Oedolion – Hŷn ac Iau		Cartrefi Plant	
23,513		624	
21,513	91.5%	##	
10,203	43.4%	-	-

De-ddwyrain Cymru

Cartrefi Gofal i Oedolion – Hŷn ac Iau		Cartrefi Plant	
7,968		197	
7,522	94.4%	##	
4,129	51.8%	-	-

De-orllewin Cymru

Cartrefi Gofal i Oedolion – Hŷn ac Iau		Cartrefi Plant	
8,684		241	
7,973	91.8%	##	
3,515	40.5%	-	-

Gogledd Cymru

Cartrefi Gofal i Oedolion – Hŷn ac Iau		Cartrefi Plant	
6,861		186	
6,018	87.7%	##	
2,559	37.3%	-	-

Rhanbarth

Math o Wasanaeth
Nifer y cofrestrir i ofalu amdanynt
Nifer sy'n defnyddio'r gwasanaeth ar hyn o bryd
Nifer y cofrestrir i ddarparu gofal nyrsio ar eu cyfer

Cenedlaethol

Cartrefi Gofal i Oedolion (Wedi'u Cofrestru ar gyfer Gofal Nyrsio)		Cartrefi Gofal i Oedolion (Wedi'u Cofrestru ar gyfer Gofal Preswyl)	
10,427		13,086	
9,445	90.6%	12,068	92.2%
9,182	88.1%	1,021	7.8%

De-ddwyrain Cymru

Cartrefi Gofal i Oedolion (Wedi'u Cofrestru ar gyfer Gofal Nyrsio)		Cartrefi Gofal i Oedolion (Wedi'u Cofrestru ar gyfer Gofal Preswyl)	
3,860		4,108	
3,527	91.4%	3,995	97.2%
3,567	92.4%	562	13.7%

De-orllewin Cymru

Cartrefi Gofal i Oedolion (Wedi'u Cofrestru ar gyfer Gofal Nyrsio)		Cartrefi Gofal i Oedolion (Wedi'u Cofrestru ar gyfer Gofal Preswyl)	
3,969		4,715	
3,593	90.5%	4,380	92.9%
3,223	81.2%	292	6.2%

Gogledd Cymru

Cartrefi Gofal i Oedolion (Wedi'u Cofrestru ar gyfer Gofal Nyrsio)		Cartrefi Gofal i Oedolion (Wedi'u Cofrestru ar gyfer Gofal Preswyl)	
2,598		4,263	
2,325	89.5%	3,693	86.6%
2,392	92.1%	167	3.9%

Mae problemau ynglŷn ag ansawdd data wedi atal y data hwn rhag cael ei gyhoeddi

Crynodeb Data o'r Datganiad Hunanasesu Gwasanaeth ar gyfer Gwasanaethau i Oedolion – 3. Hyd Arhosiad Cyfartalog

Cyfyngiad: Dim
Gan ddefnyddio data fel yr oedd ar: 10 Ionawr 2017

Rhanbarth	
Math o Wasanaeth	
Cyfanswm yr Atebion	
Hyd Arhosiad	0–6 Mis
	7–12 Mis
	1–2 Flynedd
	2–4 Blynedd
	4–6 Blynedd
	Mwy na 6 Blynedd

Cenedlaethol			
Cartrefi Gofal i Oedolion – Hŷn		Cartrefi Gofal i Oedolion – Iau	
588		426	
58	9.9%	49	11.5%
55	9.4%	22	5.2%
154	26.2%	44	10.3%
245	41.7%	75	17.6%
45	7.7%	49	11.5%
31	5.3%	187	43.9%

De-ddwyrain Cymru			
Cartrefi Gofal i Oedolion – Hŷn		Cartrefi Gofal i Oedolion – Iau	
185		164	
16	8.6%	19	11.6%
21	11.4%	11	6.7%
56	30.3%	18	11.0%
68	36.8%	34	20.7%
13	7.0%	17	10.4%
11	5.9%	65	39.6%

De-orllewin Cymru			
Cartrefi Gofal i Oedolion – Hŷn		Cartrefi Gofal i Oedolion – Iau	
207		172	
13	6.3%	13	7.6%
13	6.3%	7	4.1%
47	22.7%	18	10.5%
106	51.2%	27	15.7%
17	8.2%	20	11.6%
11	5.3%	87	50.6%

Gogledd Cymru			
Cartrefi Gofal i Oedolion – Hŷn		Cartrefi Gofal i Oedolion – Iau	
196		90	
29	14.8%	17	18.9%
21	10.7%	4	4.4%
51	26.0%	8	8.9%
71	36.2%	14	15.6%
15	7.7%	12	13.3%
9	4.6%	35	38.9%

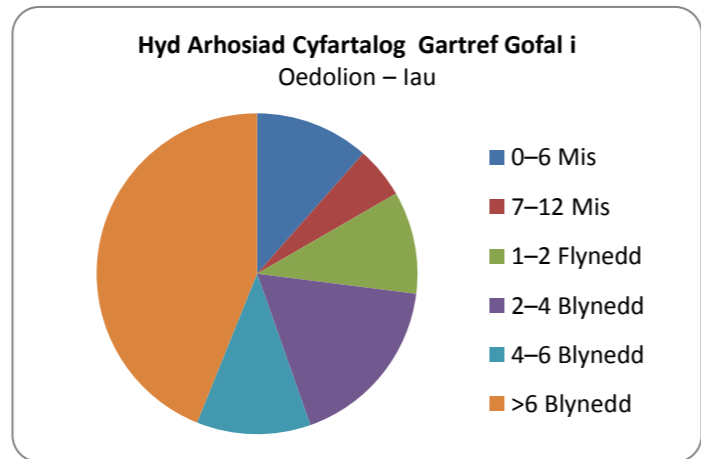
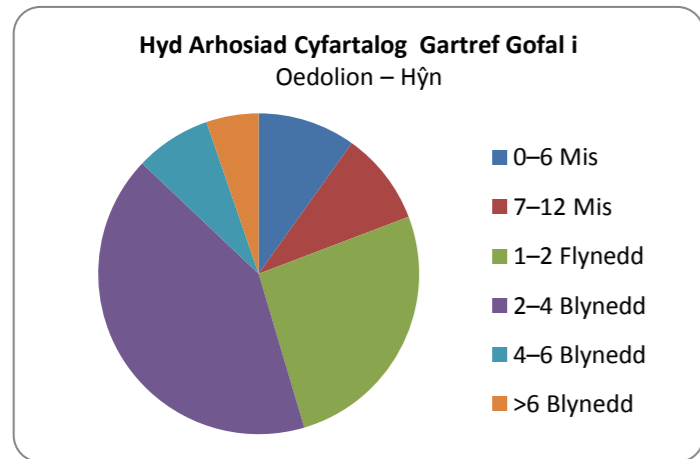
Rhanbarth	
Math o Wasanaeth	
Cyfanswm yr Atebion	
Hyd Arhosiad	0–6 Mis
	7–12 Mis
	1–2 Flynedd
	2–4 Blynedd
	4–6 Blynedd
	Mwy na 6 Blynedd

Cenedlaethol			
Cartrefi Gofal i Oedolion (Wedi'u Cofrestru ar gyfer Gofal Nyrsio)		Cartrefi Gofal i Oedolion (Wedi'u Cofrestru ar gyfer Gofal Preswyl)	
239		775	
31	13.0%	76	9.8%
27	11.3%	50	6.5%
75	31.4%	123	15.9%
76	31.8%	244	31.5%
15	6.3%	79	10.2%
15	6.3%	203	26.2%

De-ddwyrain Cymru			
Cartrefi Gofal i Oedolion (Wedi'u Cofrestru ar gyfer Gofal Nyrsio)		Cartrefi Gofal i Oedolion (Wedi'u Cofrestru ar gyfer Gofal Preswyl)	
86		263	
11	12.8%	24	9.1%
9	10.5%	23	8.7%
29	33.7%	45	17.1%
30	34.9%	72	27.4%
3	3.5%	27	10.3%
4	4.7%	72	27.4%

De-orllewin Cymru			
Cartrefi Gofal i Oedolion (Wedi'u Cofrestru ar gyfer Gofal Nyrsio)		Cartrefi Gofal i Oedolion (Wedi'u Cofrestru ar gyfer Gofal Preswyl)	
86		293	
6	7.0%	20	6.8%
11	12.8%	9	3.1%
27	31.4%	38	13.0%
31	36.0%	102	34.8%
7	8.1%	30	10.2%
4	4.7%	94	32.1%

Gogledd Cymru			
Cartrefi Gofal i Oedolion (Wedi'u Cofrestru ar gyfer Gofal Nyrsio)		Cartrefi Gofal i Oedolion (Wedi'u Cofrestru ar gyfer Gofal Preswyl)	
67		219	
14	20.9%	32	14.6%
7	10.4%	18	8.2%
19	28.4%	40	18.3%
15	22.4%	70	32.0%
5	7.5%	22	10.0%
7	10.4%	37	16.9%



Crynodeb Data o'r Datganiad Hunanasesu Gwasanaeth ar gyfer Gwasanaethau i Oedolion – 4.Oedran Bras y Prif Adeiladau

Cyfyngiad: Dim
Gan ddefnyddio data fel yr oedd ar: 10 Ionawr 2017

Rhanbarth	
Math o Wasanaeth	
Cyfanswm yr Atebion	
Oedran Bras	<10 Mlwydd Oed
	Rhwng 10 a 20 Mlwydd Oed
	Rhwng 21 a 30 Mlwydd Oed
	Rhwng 31 a 50 Mlwydd Oed
	>50 Mlwydd Oed
	Ddim yn Gwybod

Cenedlaethol			
Cartrefi Gofal i Oedolion – Hŷn ac Iau		Cartrefi Plant	
1,014		141	
64	6.3%	8	5.7%
91	9.0%	11	7.8%
163	16.1%	12	8.5%
175	17.3%	19	13.5%
475	46.8%	72	51.1%
45	4.4%	18	12.8%

De-ddwyrain Cymru			
Cartrefi Gofal i Oedolion – Hŷn		Cartrefi Gofal i Oedolion – Iau	
349		42	
26	7.4%	3	7.1%
37	10.6%	2	4.8%
58	16.6%	4	9.5%
64	18.3%	9	21.4%
150	43.0%	19	45.2%
14	4.0%	5	11.9%

De-orllewin Cymru			
Cartrefi Gofal i Oedolion – Hŷn		Cartrefi Gofal i Oedolion – Iau	
379		55	
26	6.9%	3	5.5%
41	10.8%	8	14.5%
66	17.4%	7	12.7%
71	18.7%	6	10.9%
154	40.6%	29	52.7%
21	5.5%	2	3.6%

Gogledd Cymru			
Cartrefi Gofal i Oedolion – Hŷn		Cartrefi Gofal i Oedolion – Iau	
286		44	
12	4.2%	2	4.5%
13	4.5%	1	2.3%
39	13.6%	1	2.3%
40	14.0%	4	9.1%
171	59.8%	24	54.5%
10	3.5%	11	25.0%

Rhanbarth	
Math o Wasanaeth	
Cyfanswm yr Atebion	
Oedran Bras	<10 Mlynedd
	Rhwng 10 a 20 Mlwydd Oed
	Rhwng 21 a 30 Mlwydd Oed
	Rhwng 31 a 50 Mlwydd Oed
	>50 Mlwydd Oed
	Ddim yn Gwybod

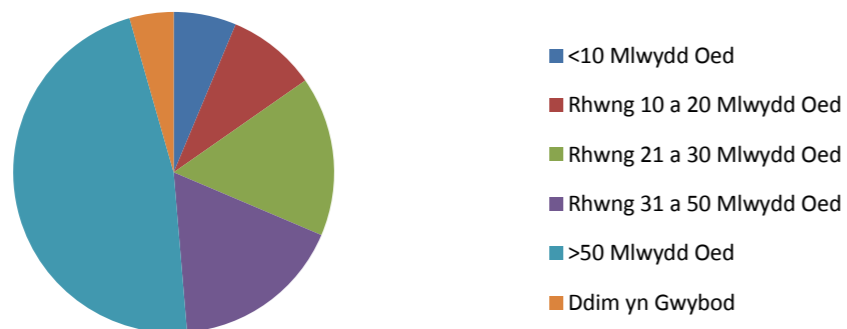
Cenedlaethol			
Cartrefi Gofal i Oedolion (Wedi'u Cofrestru ar gyfer Gofal Nyrsio)		Cartrefi Gofal i Oedolion (Wedi'u Cofrestru ar gyfer Gofal Preswyl)	
239		775	
27	11.3%	37	4.8%
32	13.4%	59	7.6%
58	24.3%	105	13.5%
16	6.7%	159	20.5%
94	39.3%	381	49.2%
11	4.6%	34	4.4%

De-ddwyrain Cymru			
Cartrefi Gofal i Oedolion (Wedi'u Cofrestru ar gyfer Gofal Nyrsio)		Cartrefi Gofal i Oedolion (Wedi'u Cofrestru ar gyfer Gofal Preswyl)	
86		263	
13	15.1%	13	4.9%
16	18.6%	21	8.0%
21	24.4%	37	14.1%
4	4.7%	60	22.8%
27	31.4%	123	46.8%
5	5.8%	9	3.4%

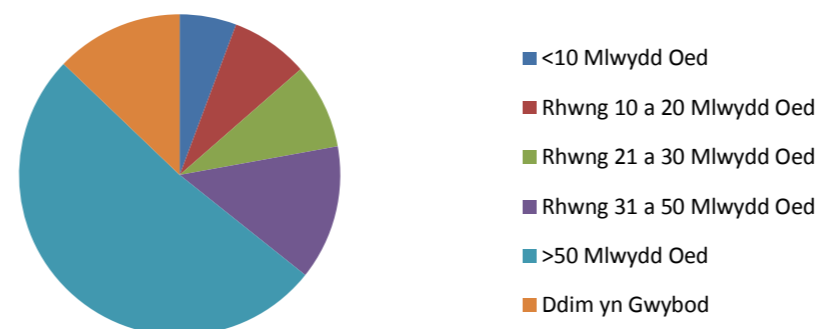
De-orllewin Cymru			
Cartrefi Gofal i Oedolion (Wedi'u Cofrestru ar gyfer Gofal Nyrsio)		Cartrefi Gofal i Oedolion (Wedi'u Cofrestru ar gyfer Gofal Preswyl)	
86		293	
5	5.8%	21	7.2%
13	15.1%	28	9.6%
24	27.9%	42	14.3%
8	9.3%	63	21.5%
32	37.2%	122	41.6%
4	4.7%	17	5.8%

Gogledd Cymru			
Cartrefi Gofal i Oedolion (Wedi'u Cofrestru ar gyfer Gofal Nyrsio)		Cartrefi Gofal i Oedolion (Wedi'u Cofrestru ar gyfer Gofal Preswyl)	
67		219	
9	13.4%	3	1.4%
3	4.5%	10	4.6%
13	19.4%	26	11.9%
4	6.0%	36	16.4%
35	52.2%	136	62.1%
2	3.0%	8	3.7%

Oedran Bras y Prif Adeiladau
Cartrefi Gofal i Oedolion – Hŷn ac Iau



Oedran Bras y Prif Adeiladau
Cartrefi Plant



Crynodeb Data o'r Datganiad Hunanasesu Gwasanaeth ar gyfer Gwasanaethau i Oedolion – 5.Ystafelloedd gwely (Ar gyfer y gwasanaethau hynny wedi'u cofrestru i ofalu am bedwar o bobl neu ragor)

Cyfyngiad: Dim
Gan defnyddio data fel yr oedd ar: 10 Ionawr 2017

Rhanbarth

Math o Wasanaeth
Cyfanswm yr ystafelloedd gwely
Cyfanswm yr ystafelloedd gwely sydd â chyfleusterau en suite

Cenedlaethol

Cartrefi Gofal i Oedolion – Hŷn ac lau		Cartrefi Plant	
22,563		511	
12,755	56.5%	167	32.7%

De-ddwyrain Cymru

Cartrefi Gofal i Oedolion – Hŷn ac lau		Cartrefi Plant	
7,596		171	
3,786	49.8%	30	

De-orllewin Cymru

Cartrefi Gofal i Oedolion – Hŷn ac lau		Cartrefi Plant	
8,397		187	
4,496	53.5%	55	

Gogledd Cymru

Cartrefi Gofal i Oedolion – Hŷn ac lau		Cartrefi Plant	
6,570		153	
4,473	68.1%	82	

Rhanbarth

Math o Wasanaeth
Cyfanswm yr ystafelloedd gwely
Cyfanswm yr ystafelloedd gwely sydd â chyfleusterau en suite

Cenedlaethol

Cartrefi Gofal i Oedolion (Wedi'u Cofrestru ar gyfer Gofal Nyrsio)		Cartrefi Gofal i Oedolion (Wedi'u Cofrestru ar gyfer Gofal Preswyl)	
10,032		12,531	
6,546	65.3%	6,209	49.5%

De-ddwyrain Cymru

Cartrefi Gofal i Oedolion (Wedi'u Cofrestru ar gyfer Gofal Nyrsio)		Cartrefi Gofal i Oedolion (Wedi'u Cofrestru ar gyfer Gofal Preswyl)	
3,699		3,897	
2,095	56.6%	1,691	43.4%

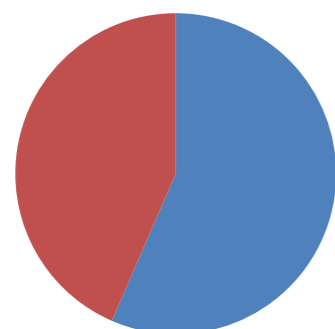
De-orllewin Cymru

Cartrefi Gofal i Oedolion (Wedi'u Cofrestru ar gyfer Gofal Nyrsio)		Cartrefi Gofal i Oedolion (Wedi'u Cofrestru ar gyfer Gofal Preswyl)	
3,794		4,603	
2,457	64.8%	2,039	44.3%

Gogledd Cymru

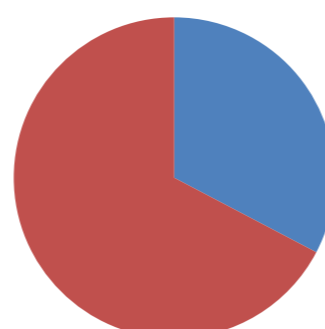
Cartrefi Gofal i Oedolion (Wedi'u Cofrestru ar gyfer Gofal Nyrsio)		Cartrefi Gofal i Oedolion (Wedi'u Cofrestru ar gyfer Gofal Preswyl)	
2,539		4,031	
1,994	78.5%	2,479	61.5%

Ystafelloedd gwely sydd â chyfleusterau en suite
Cartrefi Gofal i Oedolion – Hŷn ac lau



■ Ystafelloedd gwely sydd â chyfleusterau en suite
■ Ystafelloedd gwely sydd heb gyfleusterau en suite

Ystafelloedd gwely sydd â chyfleusterau en suite
Cartrefi Plant



■ Ystafelloedd gwely sydd â chyfleusterau en suite
■ Ystafelloedd gwely sydd heb gyfleusterau en suite

Crynodeb Data o'r Datganiad Hunanasesu Gwasanaeth ar gyfer Gwasanaethau i Oedolion – 6. Ystafelloedd gwely a rennir (Ar gyfer y gwasanaethau hynny wedi'u cofrestru i ofalu am bedwar o bobl neu ragor)

Cyfyngiad: Dim
Gan ddefnyddio data fel yr oedd ar: 10 Ionawr 2017

Rhanbarth	Cenedlaethol				De-ddwyrain Cymru				De-orllewin Cymru				Gogledd Cymru			
	Cartrefi Gofal i Oedolion – Hŷn ac Iau		Cartrefi Plant		Cartrefi Gofal i Oedolion – Hŷn ac Iau		Cartrefi Plant		Cartrefi Gofal i Oedolion – Hŷn ac Iau		Cartrefi Plant		Cartrefi Gofal i Oedolion – Hŷn ac Iau		Cartref- Plant	
Math o Wasanaeth																
Cyfanswm yr ystafelloedd gwely	22,563		511		7,596		171		8,397		187		6,570		153	
Y nifer y bwriedir iddynt gael eu defnyddio fel ystafelloedd gwely a rennir	839	3.7%	14	2.7%	255	3.4%	8	4.7%	281	3.3%	6	3.2%	303	4.6%	-	0.0%
O'r ystafelloedd hynny y nifer y bwriedir iddynt gael eu defnyddio fel ystafelloedd a rennir																
Y nifer sy'n cael eu defnyddio gan fwy nag un unigolyn ar hyd y bryd	349	41.6%	-	-	95	37.3%	-	-	127	45.2%	-	-	127	41.9%	-	-
Maint ystafell 16m ² neu fwy	631	75.2%	8	57.1%	174	68.2%	8	100.0%	227	80.8%	-	-	230	75.9%	-	-

Rhanbarth	Cenedlaethol				De-ddwyrain Cymru				De-orllewin Cymru				Gogledd Cymru			
	Cartrefi Gofal i Oedolion (Wedi'u Cofrestru ar gyfer Gofal Nyrsio)		Cartrefi Gofal i Oedolion (Wedi'u Cofrestru ar gyfer Gofal Preswyl)		Cartrefi Gofal i Oedolion (Wedi'u Cofrestru ar gyfer Gofal Nyrsio)		Cartrefi Gofal i Oedolion (Wedi'u Cofrestru ar gyfer Gofal Preswyl)		Cartrefi Gofal i Oedolion (Wedi'u Cofrestru ar gyfer Gofal Nyrsio)		Cartrefi Gofal i Oedolion (Wedi'u Cofrestru ar gyfer Gofal Preswyl)		Cartrefi Gofal i Oedolion (Wedi'u Cofrestru ar gyfer Gofal Nyrsio)		Cartrefi Gofal i Oedolion (Wedi'u Cofrestru ar gyfer Gofal Preswyl)	
Math o Wasanaeth																
Cyfanswm yr ystafelloedd gwely	10,032		12,531		3,699		3,897		3,794		4,603		2,539		4,031	
Y nifer y bwriedir iddynt gael eu defnyddio fel ystafelloedd gwely a rennir	414	4.1%	425	3.4%	124	3.4%	131	3.4%	166	4.4%	115	2.5%	124	4.9%	179	4.4%
O'r ystafelloedd hynny y nifer y bwriedir iddynt gael eu defnyddio fel ystafelloedd a rennir																
Y nifer sy'n cael eu defnyddio gan fwy nag un unigolyn ar hyd y bryd	186	44.9%	163	38.4%	52	41.9%	43	32.8%	73	44.0%	54	47.0%	61	49.2%	66	36.9%
Maint ystafell 16m ² neu fwy	327	79.0%	304	71.5%	90	72.6%	84	64.1%	133	80.1%	94	81.7%	104	83.9%	126	70.4%

Crynodeb Data o'r Datganiad Hunanasesu Gwasanaeth ar gyfer Gwasanaethau i Oedolion – 7. Ystafelloedd gwely sengl (Ar gyfer y gwasanaethau hynny wedi'u cofrestru i ofalu am bedwar o bobl neu ragor)

Cyfyngiad: Dim
Gan ddefnyddio data fel yr oedd ar: 10 Ionawr 2017

Rhanbarth
Math o Wasanaeth
Nifer y bwriedir iddynt gael eu defnyddio fel ystafelloedd sengl
Maint ystafell llai na 9.3m ²
Maint ystafell rhwng 9.3m ² a llai na 12m ²
Maint ystafell rhwng 12m ² a llai na 13.5m ²
Maint ystafelloedd 13.5m ² neu fwy
Maint ystafell heb ei nodi

Cenedlaethol			
Cartrefi Gofal i Oedolion – Hŷn ac Iau		Cartrefi Plant	
21,724		497	
382	1.8%	55	11.1%
6,489	29.9%	182	36.6%
3,683	17.0%	92	18.5%
6,158	28.3%	131	26.4%
5,012	23.1%	37	7.4%

De-ddwyrain Cymru			
Cartrefi Gofal i Oedolion – Hŷn ac Iau		Cartrefi Plant	
7,341		163	
38	0.5%	20	12.3%
2,232	30.4%	39	23.9%
1,305	17.8%	34	20.9%
1,693	23.1%	65	39.9%
2,073	28.2%	5	3.1%

De-orllewin Cymru			
Cartrefi Gofal i Oedolion – Hŷn ac Iau		Cartrefi Plant	
8,116		181	
183	2.3%	9	5.0%
2,492	30.7%	89	49.2%
1,211	14.9%	38	21.0%
2,335	28.8%	23	12.7%
1,895	23.3%	22	12.2%

Gogledd Cymru			
Cartrefi Gofal i Oedolion – Hŷn ac Iau		Cartref Plant	
6,267		153	
161	2.6%	26	17.0%
1,765	28.2%	54	35.3%
1,167	18.6%	20	13.1%
2,130	34.0%	43	28.1%
1,044	16.7%	10	6.5%

Rhanbarth
Math o Wasanaeth
Y rhai y bwriedir iddynt gael eu defnyddio fel ystafelloedd sengl
Maint ystafell llai na 9.3m ²
Maint ystafell rhwng 9.3m ² a llai na 12m ²
Maint ystafell rhwng 12m ² a llai na 13.5m ²
Maint ystafelloedd 13.5m ² neu fwy
Maint ystafell heb ei nodi

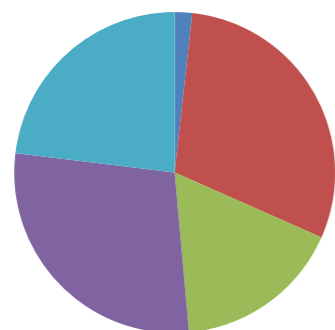
Cenedlaethol			
Cartrefi Gofal i Oedolion (Wedi'u Cofrestru ar gyfer Gofal Nyrsio)		Cartrefi Gofal i Oedolion (Wedi'u Cofrestru ar gyfer Gofal Preswyl)	
9,618		12,106	
48	0.5%	334	2.8%
2,954	30.7%	3,535	29.2%
1,476	15.3%	2,207	18.2%
2,880	29.9%	3,278	27.1%
2,260	23.5%	2,752	22.7%

De-ddwyrain Cymru			
Cartrefi Gofal i Oedolion (Wedi'u Cofrestru ar gyfer Gofal Nyrsio)		Cartrefi Gofal i Oedolion (Wedi'u Cofrestru ar gyfer Gofal Preswyl)	
3,575		3,766	
5	0.1%	33	0.9%
1,019	28.5%	1,213	32.2%
686	19.2%	619	16.4%
834	23.3%	859	22.8%
1,031	28.8%	1,042	27.7%

De-orllewin Cymru			
Cartrefi Gofal i Oedolion (Wedi'u Cofrestru ar gyfer Gofal Nyrsio)		Cartrefi Gofal i Oedolion (Wedi'u Cofrestru ar gyfer Gofal Preswyl)	
3,628		4,488	
7	0.2%	176	3.9%
1,210	33.4%	1,282	28.6%
377	10.4%	834	18.6%
1,113	30.7%	1,222	27.2%
921	25.4%	974	21.7%

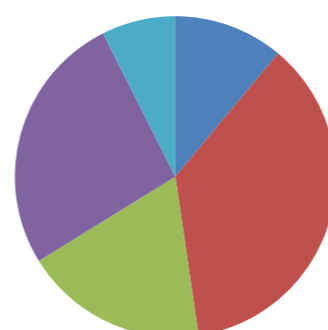
Gogledd Cymru			
Cartrefi Gofal i Oedolion (Wedi'u Cofrestru ar gyfer Gofal Nyrsio)		Cartrefi Gofal i Oedolion (Wedi'u Cofrestru ar gyfer Gofal Preswyl)	
2,415		3,852	
36	1.5%	125	3.2%
725	30.0%	1,040	27.0%
413	17.1%	754	19.6%
933	38.6%	1,197	31.1%
308	12.8%	736	19.1%

Maint ystafelloedd gwely sengl Cartrefi Gofal i Oedolion – Hŷn ac Iau



- Llai na 9.3m²
- Rhwng 9.3m² a llai na 12m²
- Rhwng 12m² a llai na 13.5m²
- 13.5m² neu fwy
- Heb ei nodi

Maint ystafelloedd gwely sengl Cartrefi Plant



- Llai na 9.3m²
- Rhwng 9.3m² a llai na 12m²
- Rhwng 12m² a llai na 13.5m²
- 13.5m² neu fwy
- Heb ei nodi

Crynodeb Data o'r Datganiad Hunanasesu Gwasanaeth ar gyfer Gwasanaethau i Oedolion – 8. Lle cymunedol (Ar gyfer y gwasanaethau hynny wedi'u cofrestru i ofalu am bedwar o bobl neu ragor)

Cyfyngiad: Dim
Gan ddefnyddio data fel yr oedd ar: 10 Ionawr 2017

Rhanbarth		Cenedlaethol				De-ddwyrain Cymru				De-orllewin Cymru				Gogledd Cymru			
Math o Wasanaeth		Cartrefi Gofal i Oedolion – Hŷn ac Iau		Cartrefi Plant		Cartrefi Gofal i Oedolion – Hŷn		Cartrefi Gofal i Oedolion – Iau		Cartrefi Gofal i Oedolion – Hŷn		Cartrefi Gofal i Oedolion – Iau		Cartrefi Gofal i Oedolion – Hŷn		Cartrefi Gofal i Oedolion – Iau	
Cyfanswm yr Atebion		898		83		295		29		342		34		261		20	
Lle cymunedol ar gyfer pob unigolyn cofrestredig	0m ² – 4.09m ²	143	15.9%	1	1.2%	48	16.3%	-	-	47	13.7%	-	-	48	18.4%	1	5.0%
	4.1m ² – 9.99m ²	511	56.9%	8	9.6%	152	51.5%	1	3.4%	198	57.9%	5	14.7%	161	61.7%	2	10.0%
	10m ² – 19.99m ²	193	21.5%	51	61.4%	75	25.4%	19	65.5%	74	21.6%	24	70.6%	44	16.9%	8	40.0%
	20m ² – 29.99m ²	22	2.4%	13	15.7%	11	3.7%	4	13.8%	8	2.3%	4	11.8%	3	1.1%	5	25.0%
	30m ² – 39.99m ²	10	1.1%	4	4.8%	2	0.7%	2	6.9%	6	1.8%	1	2.9%	2	0.8%	1	5.0%
	40m ² – 49.99m ²	4	0.4%	2	2.4%	2	0.7%	1	3.4%	2	0.6%	-	-	-	-	1	5.0%
50m ² neu fwy	15	1.7%	4	4.8%	5	1.7%	2	6.9%	7	2.0%	-	-	3	1.1%	2	10.0%	

Rhanbarth		Cenedlaethol				De-ddwyrain Cymru				De-orllewin Cymru				Gogledd Cymru			
Math o Wasanaeth		Cartrefi Gofal i Oedolion (Wedi'u Cofrestru ar gyfer Gofal Nyrsio)		Cartrefi Gofal i Oedolion (Wedi'u Cofrestru ar gyfer Gofal Preswyl)		Cartrefi Gofal i Oedolion (Wedi'u Cofrestru ar gyfer Gofal Nyrsio)		Cartrefi Gofal i Oedolion (Wedi'u Cofrestru ar gyfer Gofal Preswyl)		Cartrefi Gofal i Oedolion (Wedi'u Cofrestru ar gyfer Gofal Nyrsio)		Cartrefi Gofal i Oedolion (Wedi'u Cofrestru ar gyfer Gofal Preswyl)		Cartrefi Gofal i Oedolion (Wedi'u Cofrestru ar gyfer Gofal Nyrsio)		Cartrefi Gofal i Oedolion (Wedi'u Cofrestru ar gyfer Gofal Preswyl)	
Cyfanswm yr Atebion		234		664		83		212		85		257		66		195	
Lle cymunedol ar gyfer pob unigolyn cofrestredig	0m ² – 4.09m ²	72	30.8%	71	10.7%	28	33.7%	20	9.4%	25	29.4%	22	8.6%	19	28.8%	29	14.9%
	4.1m ² – 9.99m ²	144	61.5%	367	55.3%	45	54.2%	107	50.5%	55	64.7%	143	55.6%	44	66.7%	117	60.0%
	10m ² – 19.99m ²	14	6.0%	179	27.0%	8	9.6%	67	31.6%	4	4.7%	70	27.2%	2	3.0%	42	21.5%
	20m ² – 29.99m ²	-	-	22	3.3%	-	-	11	5.2%	-	-	8	3.1%	-	-	3	1.5%
	30m ² – 39.99m ²	1	0.4%	9	1.4%	-	-	2	0.9%	-	-	6	2.3%	1	1.5%	1	0.5%
	40m ² – 49.99m ²	1	0.4%	3	0.5%	1	1.2%	1	0.5%	-	-	2	0.8%	-	-	-	-
50m ² neu fwy	2	0.9%	13	2.0%	1	1.2%	4	1.9%	1	1.2%	6	2.3%	-	-	3	1.5%	

Crynodeb Data o'r Datganiad Hunanasesu Gwasanaeth ar gyfer Gwasanaethau i Oedolion – 9. Y Cynnig Gweithredol

Cyfyngiad: Dim
Gan ddefnyddio data fel yr oedd ar: 10 Ionawr 2017

Rhanbarth	
Math o Wasanaeth	
Cyfanswm yr Atebion	
Statws y Cynnig Gweithredol	Ei ddarparu ar hyn o bryd
	Gweithio tuag ato
	Ddim yn gweithio tuag ato
	Heb ei nodi

Cenedlaethol			
Cartrefi Gofal i Oedolion – Hŷn ac Iau		Cartrefi Plant	
898		83	
323	36.0%	27	32.5%
232	25.8%	37	44.6%
342	38.1%	19	22.9%
1	0.1%	-	-

De-ddwyrain Cymru			
Cartrefi Gofal i Oedolion – Hŷn		Cartrefi Gofal i Oedolion – Iau	
295		29	
81	27.5%	5	17.2%
67	22.7%	14	48.3%
147	49.8%	10	34.5%
-	-	-	-

De-orllewin Cymru			
Cartrefi Gofal i Oedolion – Hŷn		Cartrefi Gofal i Oedolion – Iau	
342		34	
126	36.8%	12	35.3%
96	28.1%	16	47.1%
120	35.1%	6	17.6%
-	-	-	-

Gogledd Cymru			
Cartrefi Gofal i Oedolion – Hŷn		Cartrefi Gofal i Oedolion – Iau	
261		20	
116	44.4%	10	50.0%
69	26.4%	7	35.0%
75	28.7%	3	15.0%
1	0.4%	-	-

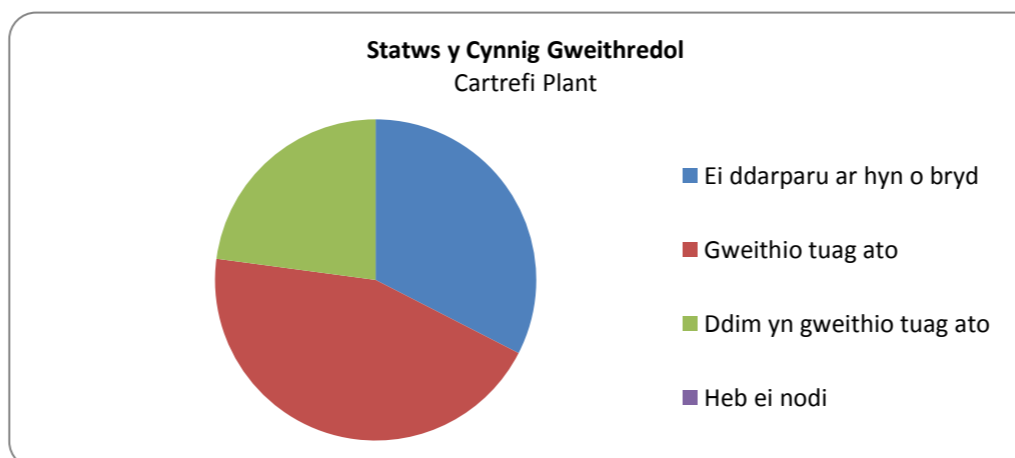
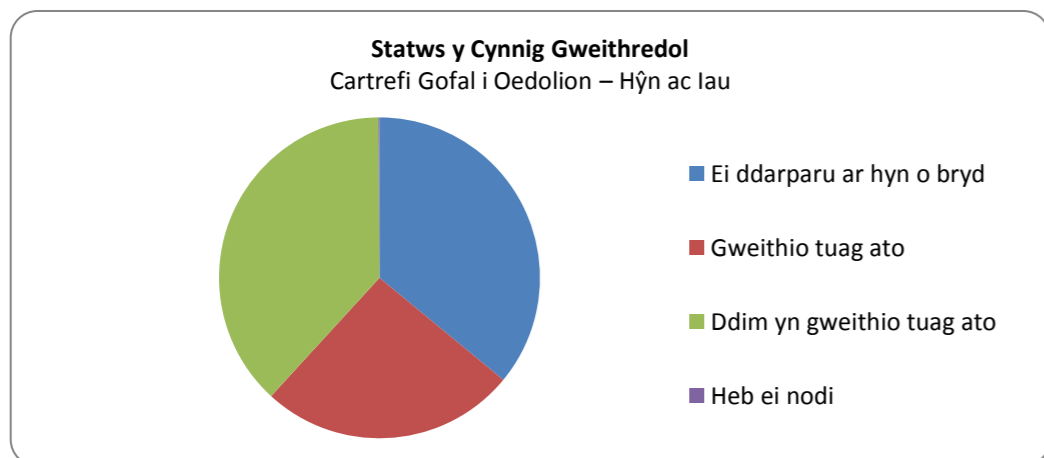
Rhanbarth	
Math o Wasanaeth	
Cyfanswm yr Atebion	
Statws y Cynnig Gweithredol	Ei ddarparu ar hyn o bryd
	Gweithio tuag ato
	Ddim yn gweithio tuag ato
	Heb ei nodi

Cenedlaethol			
Cartrefi Gofal i Oedolion (Wedi'u Cofrestru ar gyfer Gofal Nyrsio)		Cartrefi Gofal i Oedolion (Wedi'u Cofrestru ar gyfer Gofal Preswyl)	
234		664	
69	29.5%	254	38.3%
72	30.8%	160	24.1%
92	39.3%	250	37.7%
1	0.4%	-	-

De-ddwyrain Cymru			
Cartrefi Gofal i Oedolion (Wedi'u Cofrestru ar gyfer Gofal Nyrsio)		Cartrefi Gofal i Oedolion (Wedi'u Cofrestru ar gyfer Gofal Preswyl)	
83		212	
16	19.3%	65	30.7%
23	27.7%	44	20.8%
44	53.0%	103	48.6%
-	-	-	-

De-orllewin Cymru			
Cartrefi gofal i Oedolion (Wedi'u Cofrestru ar gyfer Gofal Nyrsio)		Cartrefi Gofal i Oedolion (Wedi'u Cofrestru ar gyfer Gofal Preswyl)	
85		257	
30	35.3%	96	37.4%
30	35.3%	66	25.7%
25	29.4%	95	37.0%
-	-	-	-

Gogledd Cymru			
Cartrefi Gofal i Oedolion (Wedi'u Cofrestru ar gyfer Gofal Nyrsio)		Cartrefi Gofal i Oedolion (Wedi'u Cofrestru ar gyfer Gofal Preswyl)	
66		195	
23	34.8%	93	47.7%
19	28.8%	50	25.6%
23	34.8%	52	26.7%
1	1.5%	-	-



Crynodeb Data o'r Datganiad Hunanasesu Gwasanaeth ar gyfer Gwasanaethau i Oedolion – 10. Effaith oedran yr adeilad (Ar gyfer y gwasanaethau hynny wedi'u cofrestru i ofalu am bedwar o bobl neu ragor)

Cyfyngiad:
Gan ddefnyddio data fel yr oedd ar:

Dim
10 Ionawr 2017

Oedran bras y prif adeiladau

		Hyd at 20 Mlwydd Oed	Rhwng 20 a 50 Mlwydd Oed	Dros 50 Mlwydd Oed	Ddim yn gwybod
Cyfanswm yr Atebion		155	315	459	52
Ystafelloedd gwely	Cyfanswm yr ystafelloedd Gwely	5,036	8,127	8,926	985
	Cyfanswm yr ystafelloedd gwely sydd â chyfleusterau en suite	4,200 83.4%	3,852 47.4%	4,271 47.8%	599 60.8%
	Y nifer y bwriedir iddynt gael eu defnyddio'n ystafelloedd gwely a rennir	87 1.7%	254 3.1%	485 5.4%	27 2.7%
	Y nifer y bwriedir iddynt gael eu defnyddio fel ystafelloedd sengl	4,949 98.3%	7,873 96.9%	8,441 94.6%	958 97.3%
Ystafelloedd gwely a rennir	Y nifer y bwriedir iddynt gael eu defnyddio fel ystafelloedd gwely a rennir	87	254	485	27
	Y nifer sy'n cael eu defnyddio gan fwy nag un unigolyn ar hyd y bryd	23 26.4%	109 42.9%	206 42.5%	11 40.7%
	Maint ystafell 16m ² neu fwy	62 71.3%	199 78.3%	354 73.0%	24 88.9%
Ystafelloedd gwely sengl	Y nifer y bwriedir iddynt gael eu defnyddio fel ystafelloedd sengl	4,949	7,873	8,441	958
	Maint ystafell llai na 9.3m ²	8 0.2%	184 2.3%	219 2.6%	26 2.7%
	Maint ystafell rhwng 9.3m ² a llai na 12m ²	550 11.1%	2,849 36.2%	2,920 34.6%	352 36.7%
	Maint ystafell rhwng 12m ² a llai na 13.5m ²	872 17.6%	1,095 13.9%	1,701 20.2%	107 11.2%
	Maint ystafell 13.5m ² neu fwy	1,819 36.8%	1,788 22.7%	2,473 29.3%	209 21.8%
	Maint ystafell heb ei nodi	1,700 34.4%	1,957 24.9%	1,128 13.4%	264 27.6%
Lle cymunedol ar gyfer pob unigolyn cofrestredig	0m ² – 4.09m ²	19 12.3%	52 16.5%	64 13.9%	9 17.3%
	4.1m ² – 9.99m ²	56 36.1%	125 39.7%	185 40.3%	13 25.0%
	10m ² – 19.99m ²	8 5.2%	25 7.9%	19 4.1%	- -
	20m ² – 29.99m ²	1 0.6%	- -	3 0.7%	- -
	30m ² – 39.99m ²	- -	- -	- -	- -
	40m ² – 49.99m ²	- -	- -	1 0.2%	- -
	50m ² neu fwy	2 1.3%	2 0.6%	- -	2 3.8%